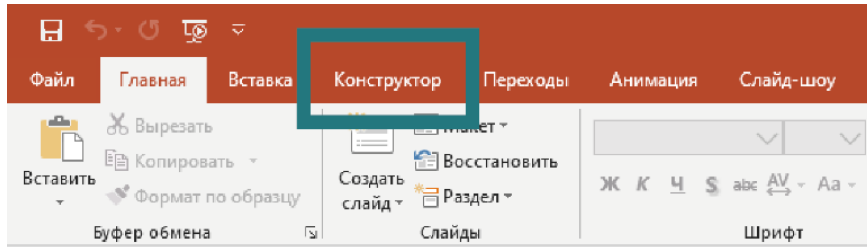
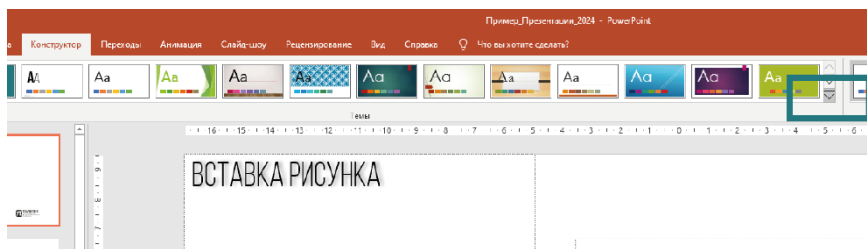


# Инструкция по установке темы ВШТБ для презентаций

1. Открыть вашу готовую презентацию.
2. Открыть раздел «Конструктор»



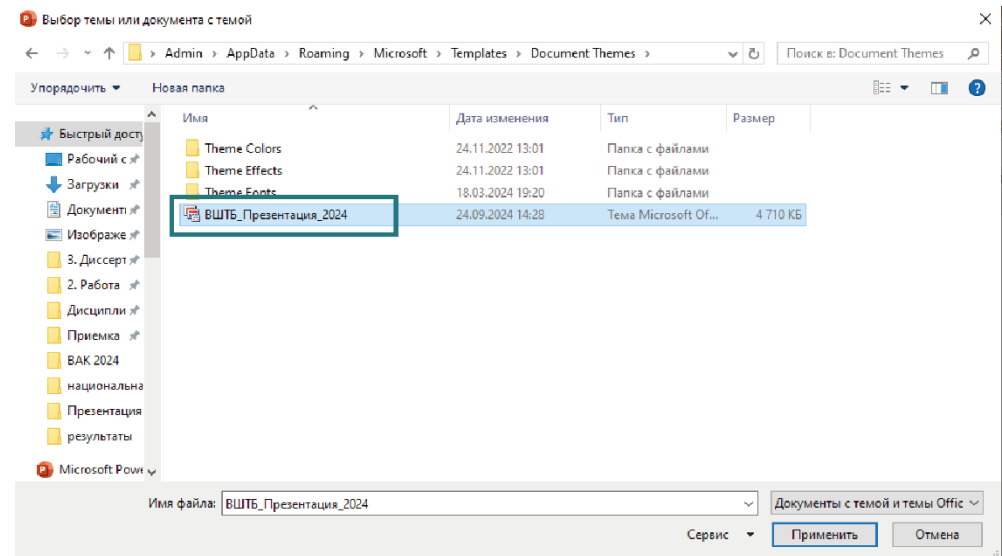
3. В разделе «Конструктор» расширить меню выбора тем для презентаций



4. В раскрывающемся меню выбрать «Поиск тем»



5. Выбрать скачанную заранее тему презентации под названием «ВШТБ\_Презентация\_2024»



6. Все слайды автоматически изменят оформление на необходимое, но настоятельно рекомендуем проверить применение темы в презентации для своевременного исправления возможных расхождений оформления слайдов.